



他にも危険がいっぱい!

道路や踏切りでは
遊ばないこと



交差点では曲って
くる車に気をつけること



保護者の方へ

交通安全は家庭から

子供の交通安全は、まず日常の家庭生活において考えることが大切です。子供と「ふれあう」機会の多い保護者は良き指導者でなければなりません。同時に家族全員で子供を交通事故から守るという自覚を持つことが大切です。

埼玉県警察ホームページ内にて
交通事故防止情報 **公開中!!**



交通安全教育指導班「ふれあい」
マスコット くらねこよっちゃん

交通安全
ガイド

ポッポくんと
おぼえよう!

4つの約束

と 止まる・見る・待つ・確かめる



埼玉県警察マスコット「ポッポくん」

一般財団法人 埼玉県交通教育協会 / 埼玉県警察


しゅう かん やく ぞく
習慣にしましょう 4つの約束!

と み ま たし
止まる・見る・待つ・確かめる


1 止まる
 どうろ わた まえ かなら
 道路を渡る前に、必ず
 止まりましょう。




止まらないと…



きちんと
止まりましょう



2 見る
 と だ たいへん きけん
 飛び出しは大変危険です。
 みぎ ひだり あんぜん み
 右・左の安全をよく見て
 たし
 確かめましょう。



見ないと…




回りを
よく見ましょう




3 まつ
 みぎ ひだり しんごう あか
 右・左の信号が赤になっ
 ても前の信号が青になる
 まで待ちましょう。



またないと…



青になるまで
待ちましょう



4 たしかめる
 わた 渡る時は、もう一度、
 車やバイクが来ないか
 たし
 確かめましょう。



たしかめないと…



もう一度安全を
確かめましょう

